












Swivel:

JPPN 1603 2101



Dane techniczne

Ø kółka		160 mm
Szerokość kółka		45 mm
Hub length		60 mm
Wysokość montażowa		195 mm
Wysunięcie		53 mm
Otwór na osi		20 mm
Wymiary		135 x 110 mm
W otworu na śrubę		11 mm
Odległość pomiędzy otworami na śruby (SE)		105 x 75,80 mm
Brake swivel radius		178 mm
Nośność		350 kg
Weight		2.4 kg

