










Swivel:

JPPF 0805 5000



## Dane techniczne

Średnica		80 mm
Szerokość koła		32 mm
Hub length		42 mm
Wysokość montażowa		105 mm
Wysunięcie		38 mm
Średnica otworu mocującego		12 mm
Brake swivel radius		113 mm
Nośność		120 kg
Weight		0.58 kg

