




Swivel:

JPPB 0805 5000



## Dane techniczne

Ø kółka		80 mm
Szerokość koła		35 mm
Hub length		42 mm
Wysokość montażowa		105 mm
Wysunięcie		34 mm
Ø otworu mocującego		12 mm
Brake swivel radius		108 mm
Nośność		150 kg
Weight		0.8 kg

