












Swivel:

JPAB 2003 6440



Dane techniczne

Średnica		200 mm
Szerokość koła		50 mm
Hub length		62 mm
Wysokość montażowa		235 mm
Wysunięcie		67 mm
Prostopadłościan		140 x 110 mm
Średnica otworu na śrubę		10.5 mm
Odległość pomiędzy otworami na śruby (SE)		105 x 75,80 mm
Brake swivel radius		178 mm
Nośność		250 kg
Weight		3.4 kg

