












Swivel:

JFCV 2503 6100



## Dane techniczne

Średnica koła		250 mm
Szerokość koła		45 mm
Hub length		62 mm
Wysokość montażowa		303 mm
Wysunięcie		82 mm
Otwór na oś		16 mm
Wymiary		150 x 110 mm
Grubość otworu na łożysko		10.5 mm
Odległość pomiędzy otworami na łożyska (SE)		105 x 75,80 mm
Nośność		1200 kg
Weight		9.7 kg

