












Swivel:

JFCV 1503 6100



## Dane techniczne

Średnica		150 mm
Szerokość koła		38 mm
Hub length		62 mm
Wysokość montażowa		202 mm
Wysunięcie		59 mm
Otwór na osi		12 mm
Wymiary		150 x 110 mm
Grubość otworu na śrubę		10.5 mm
Odległość pomiędzy otworami na śruby (SE)		105 x 75,80 mm
Nośność		730 kg
Weight		5.4 kg

