











Swivel:

JFCV 1003 6100



## Dane techniczne

Średnica koła		100 mm
Szerokość koła		38 mm
Hub length		57 mm
Wysokość montażowa		152 mm
Wysunięcie		52 mm
Wymiary		150 x 110 mm
Średnica otworu na śrubę		10.5 mm
Odległość pomiędzy otworami na śruby (SE)		105 x 75,80 mm
Nośność		340 kg
Weight		4.25 kg

