





Swivel:

JBCV 2503 6443



Dane techniczne

Ø kółka		250 mm
Szerokość kółka		50 mm
Hub length		64 mm
Wysokość montażowa		290 mm
Wysunięcie		60 mm
Otwór na osi		20 mm
Ø płyty		135 x 112 mm
Ø otworu na śrubę		11 mm
Odległość pomiędzy otworami na śruby (SE)		105 x 75,80 mm
Brake swivel radius		145 mm
Nośność		1000 kg
Weight		8.7 kg

