













Swivel:

JBCP 2303 6443



## Dane techniczne

Ø kółka		230 mm
Szerokość koła		50 mm
Hub length		64 mm
Wysokość montażowa		280 mm
Wysunięcie		60 mm
Otwór na osi		20 mm
Wymiary		135 x 112 mm
W otworu na śrubę		11 mm
Odległość pomiędzy otworami na śruby (SE)		105 x 75,80 mm
Brake swivel radius		145 mm
Nośność		410 kg
Weight		6.5 kg

