












Rolka obrotowa z hamulcem:

JBAU 2503 6550/B



## Dane techniczne

Średnica koła		250 mm
Szerokość koła		50 mm
Hub length		62 mm
Wysokość montażowa		290 mm
Wysunięcie		65 mm
Prostopadłościan		135 x 112 mm
Średnica otworu na śrubę		11 mm
Odległość pomiędzy otworami na śruby (SE)		105 x 75,80 mm
Brake swivel radius		145 mm
Nośność		1000 kg
Weight		6.1 kg

