




Swivel:

JBAB 1253 6440



Dane techniczne

Średnica		125 mm
Szerokość koła		50 mm
Hub length		62 mm
Wysokość montażowa		160 mm
Wysunięcie		50 mm
Prostopadłościan		135 x 112 mm
Średnica otworu na śrubę		11 mm
Odległość pomiędzy otworami na śruby (SE)		105 x 75,80 mm
Brake swivel radius		145 mm
Nośność		220 kg
Weight		3.8 kg

