













Fixed:

FTPU 1002 5000



## Dane techniczne

Ø kółka		100 mm
Szerokość koła		35 mm
Hub length		48 mm
Wysokość montażowa		130 mm
Wysunięcie		40 mm
Otwór na oś		10 mm
Ø płyty		105 x 86 mm
Ø otworu na rure		9 mm
Odległość pomiędzy otworami na rury (SE)		80/77 x 60 mm
Brake swivel radius		134 mm
Nośność		250 kg
Weight		0.7 kg

