













Fixed:

FSPM 1252 6151



## Dane techniczne

Ø kółka		125 mm
Szerokość kółka		35 mm
Hub length		45 mm
Wysokość montażowa		160 mm
Wysunięcie		50 mm
Otwór na osi		15 mm
Ø płyty		105 x 85 mm
Ø otworu na śrubę		9 mm
Odlegość pomiędzy otworami na śruby (SE)		80 x 60 mm
Brake swivel radius		120 mm
Nośność		120 kg
Weight		1.1 kg

