













Fixed:

FSPG 2502 6443



Dane techniczne

Ø kółka		250 mm
Szerokość koła		50 mm
Hub length		64 mm
Wysokość montażowa		290 mm
Wysunięcie		65 mm
Otwór na osi		20 mm
Wymiary		135 x 112 mm
W otworu na rure		11 mm
Odległość pomiędzy otworami na rury (SE)		105 x 75,80 mm
Brake swivel radius		145 mm
Nośność		340 kg
Weight		3.4 kg

