













Fixed:

FRCU 2003 2000



## Dane techniczne

Średnica koła		200 mm
Szerokość koła		51 mm
Hub length		60 mm
Wysokość montażowa		241 mm
Wysunięcie		54 mm
Otwór na oś		20 mm
Wymiary		135 x 110 mm
Grubość otworu na łożysko		10.5 mm
Odległość pomiędzy otworami na łożyska (SE)		105 x 75,80 mm
Brake swivel radius		157 mm
Nośność		600 kg
Waga		4.8 kg

