









Fixed:

FRCU 1503 2000



Dane techniczne

Średnica koła		150 mm
Szerokość koła		45 mm
Hub length		60 mm
Wysokość montażowa		190 mm
Wysunięcie		45 mm
Otwór na osi		20 mm
Prostokąt		135 x 110 mm
Średnica otworu na tuleję		10.5 mm
Odległość pomiędzy otworami na tuleję (SE)		105 x 75,80 mm
Brake swivel radius		154 mm
Nośność		600 kg
Waga		3.6 kg

