













Fixed:

FPPN 1251 2000



Dane techniczne

Średnica koła		125 mm
Szerokość koła		40 mm
Hub length		45 mm
Wysokość montażowa		156 mm
Wysunięcie		41 mm
Otwór na oś		15 mm
Wymiary		105 x 85 mm
Grubość otworu na łożysko		9.6 mm
Odległość pomiędzy otworami na łożyska (SE)		80 x 60 mm
Brake swivel radius		138 mm
Nośność		200 kg
Waga		0.8 kg

