













Fixed:

FPPN 1251 1000



## Dane techniczne

Ø kółka		125 mm
Szerokość koła		40 mm
Hub length		45 mm
Wysokość montażowa		156 mm
Wysunięcie		41 mm
Otwór na oś		15 mm
Wymiary		105 x 85 mm
Wzrost otworu na tuleję		9.6 mm
Odległość pomiędzy otworami na tuleje (SE)		80 x 60 mm
Brake swivel radius		138 mm
Nośność		200 kg
Waga		0.7 kg

