











Fixed:

FPPM 1603 2001



Dane techniczne

Średnica koła		160 mm
Szerokość koła		40 mm
Hub length		60 mm
Wysokość montażowa		195 mm
Wysunięcie		53 mm
Otwór na oś		20 mm
Wymiary		135 x 110 mm
Grubość otworu na łożysko		11 mm
Odległość pomiędzy otworami na łożyska (SE)		105 x 75,80 mm
Brake swivel radius		178 mm
Nośność		150 kg
Waga		2.1 kg

