













Fixed:

FPPM 1001 1000



Dane techniczne

| | | |
|--|---|-------------|
| Ø kółka |  | 100 mm |
| Szerokość koła |  | 30 mm |
| Hub length |  | 40 mm |
| Wysokość montażowa |  | 128 mm |
| Wysunięcie |  | 38 mm |
| Otwór na oś |  | 12 mm |
| Wymiary |  | 105 x 85 mm |
| W otworu na rure |  | 9.6 mm |
| Odległość pomiędzy otworami na rury (SE) |  | 80 x 60 mm |
| Brake swivel radius |  | 128 mm |
| Nośność |  | 70 kg |
| Weight |  | 0.5 kg |

