













Fixed:

FPPF 1001 5000



## Dane techniczne

Ø kółka		100 mm
Szerokość koła		32 mm
Hub length		42 mm
Wysokość montażowa		128 mm
Wysunięcie		38 mm
Otwór na osi		8 mm
Ø płyty		105 x 85 mm
Ø otworu na śrubę		9.6 mm
Odlegość pomiędzy otworami na śruby (SE)		80 x 60 mm
Brake swivel radius		128 mm
Nośność		150 kg
Weight		0.54 kg

