












Fixed:

FPPB 1603 2000



## Dane techniczne

Średnica		160 mm
Szerokość koła		45 mm
Hub length		60 mm
Wysokość montażowa		195 mm
Otwór na osi		20 mm
Wymiary		135 x 110 mm
Grubość otworu na łożysko		11 mm
Odległość pomiędzy otworami na łożyska (SE)		105 x 75,80 mm
Brake swivel radius		178 mm
Nośność		220 kg
Weight		1.9 kg

