












Fixed:

FPCO 1001 5000



Dane techniczne

Ø kółka		100 mm
Szerokość koła		35 mm
Hub length		42 mm
Wysokość montażowa		128 mm
Otwór na osi		8 mm
Wymiary		105 x 85 mm
Wymiary otworu na śrubę		9.6 mm
Odległość pomiędzy otworami na śruby (SE)		80 x 60 mm
Brake swivel radius		128 mm
Nośność		150 kg
Weight		0.7 kg

