












Fixed:

FFCV 2503 6000



Dane techniczne

Średnica		250 mm
Szerokość koła		45 mm
Hub length		62 mm
Wysokość montażowa		303 mm
Wysunięcie		82 mm
Otwór na osi		16 mm
Prostopadłość		150 x 110 mm
Grubość otworu na śrubę		10.5 mm
Odległość pomiędzy otworami na śruby (SE)		105 x 75,80 mm
Nośność		1200 kg
Weight		9.2 kg

