












Fixed:

FFCV 1503 6000



Dane techniczne

Średnica koła		150 mm
Szerokość koła		38 mm
Hub length		62 mm
Wysokość montażowa		202 mm
Wysunięcie		59 mm
Otwór na oś		12 mm
Wymiary		150 x 110 mm
Grubość tulei		10.5 mm
Odległość pomiędzy otworami na tuleje (SE)		105 x 75,80 mm
Nośność		730 kg
Weight		4.5 kg

