












Swivel:

DTRB 1002 5100



Dane techniczne

Średnica		100 mm
Szerokość koła		35 mm
Hub length		50 mm
Wysokość montażowa		128 mm
Wysunięcie		42.5 mm
Prostopółka		105 x 85 mm
Grubość otworu na śrubę		9 mm
Odległość pomiędzy otworami na śruby (SE)		80/77 x 60 mm
Brake swivel radius		134 mm
Nośność		150 kg
Weight		1.3 kg

