











Swivel:

DTPC 1002 7100



Dane techniczne

Ø kółka		100 mm
Szerokość koła		32 mm
Hub length		50 mm
Wysokość montażowa		128 mm
Wysunięcie		40 mm
Prostokąt		105 x 88 mm
Ø otworu na śrubę		8.5 mm
Odległość pomiędzy otworami na śruby (SE)		80 x 60 mm
Brake swivel radius		134 mm
Nośność		120 kg
Weight		1.22 kg

