









Rolka obrotowa z całkowitą blokadą, umieszczona za kółkiem: BTPU 1503 2100



Dane techniczne

Średnica		150 mm
Szerokość koła		45 mm
Hub length		60 mm
Wysokość montażowa		188 mm
Wysunięcie		53 mm
Otwór na osi		20 mm
Prostopółnoc		135 x 110 mm
Średnica otworu na tuleję		11 mm
Odległość pomiędzy otworami na tuleję (SE)		105 x 75/80 mm
Brake swivel radius		160 mm
Nośność		500 kg
Weight		2.5 kg

