












# Rolka obrotowa z całkowitą blokadą, umieszczona za kółkiem: BTPN 1603 2100



## Dane techniczne

Średnica koła		160 mm
Szerokość koła		50 mm
Hub length		60 mm
Wysokość montażowa		193 mm
Wysunięcie		53 mm
Wymiary		135 x 110 mm
Średnica otworu na śrubę		11 mm
Odległość pomiędzy otworami na śruby (SE)		105 x 75/80 mm
Brake swivel radius		160 mm
Nośność		500 kg
Weight		1.6 kg

