









Swivel:

360a 00G050x ZPC

Na zamówienie



Dane techniczne

Średnica		50 mm
Szerokość bieżnika		2X20 mm
Wysokość montażowa		73 mm
Wysunięcie		25 mm
Średnica płyty		60x60 mm
Grubość otworu na śrubę		6 mm
Odległość pomiędzy otworami na śruby (SE)		46x46 mm
Nośność		60 kg

Technical description

Blacha stalowa

Cynk pasywowany

Łożysko wahlne z dwurzędową prowadnicą kulek



Kółko

Poliamid czarny

Materiał stały