













# Rolka obrotowa z całkowitą blokadą, umieszczona za kółkiem: BPPM 1001 1100



## Dane techniczne

Średnica		100 mm
Szerokość koła		30 mm
Hub length		40 mm
Wysokość montażowa		128 mm
Wysunięcie		34 mm
Otwór na osi		12 mm
Wymiary		105 x 85 mm
Grubość otworu na śrubę		9.6 mm
Odległość pomiędzy otworami na śruby (SE)		80 x 60 mm
Brake swivel radius		128 mm
Nośność		70 kg
Weight		1 kg

