









Swivel:

TSH 250 NY2H



## Dane techniczne

Średnica		250 mm
Szerokość bieżnika		60 mm
Wysokość montażowa		303 mm
Wysunięcie		82 mm
Prostopadłościan		150x110 mm
Średnica otworu na śrubę		12/10 mm
Odległość pomiędzy otworami na śruby (SE)		120/105x60/75 mm
Nośność		1500 kg

## Technical description

Cieźka konstrukcja spawana ze stali

Pasywowana cynkowo

Rolka obrotowa ze specjalnym wieniec obrotowym

Wypełnienie smarem i gniazdo smarowe w górnicy widocznej

