








Fixed:

TFH 250 PT2H

Na zamówienie



## Dane techniczne

Średnica		250 mm
Szerokość bieżnika		45 mm
Wysokość montażowa		303 mm
Wymiary płyty		150x115 mm
Odległość otworu na śrubę		12/10 mm
Odległość pomiędzy otworami na śruby (SE)		120/105x60/75 mm
Nośność		1200 kg

## Technical description

Cieźka konstrukcja spawana ze stali

Pasywowana cynkowo

Rolka obrotowa ze specjalnym wiencem obrotowym

Wypełnienie smarem i gniazdo smarowe w górnicy widkowej

