









Swivel:

JTCO 1252 5100-8



Dane techniczne

Średnica		125 mm
Szerokość koła		35 mm
Wysokość montażowa		156 mm
Wysunięcie		40 mm
Wymiary		105x86 mm
Grubość otworu na śrubę		9 mm
Odległość pomiędzy otworami na śruby (SE)		82/77x60 mm
Nośność		250 kg

