







Swivel:

BTCO 1002 5100



Dane techniczne

Średnica		100 mm
Szerokość koła		35 mm
Wysokość montażowa		128 mm
Wysunięcie		40 mm
Wymiary		105x88 mm
Grubość otworu na śrubę		8,5 mm
Odległość pomiędzy otworami na śruby (SE)		80x60 mm
Nośność		200 kg
Waga		1.1 g

