










Swivel:

228a 00G035z ZPS



Dane techniczne

Źródło		35 mm
Szerokość bieżnika		18 mm
Wysokość montażowa		48 mm
Wysunięcie		18 mm
Źródło		47x47 mm
Źródło na Źródło		6,5 mm
Odległość pomiędzy otworami na Źródło (SE)		35x35 mm
Nośność		25 kg
Weight		82 g

Technical description

Cynk pasywowany

Jednorzędowa wyściąg pięk w górnicy widelca

Metalowa obudowa



Kółko

Poliamid naturalnie barwione opon

Majęc staęc