









Fixed:

439a 07R125c ZPI



Dane techniczne

Średnica koła		125 mm
Szerokość bieżnika		25 mm
Wysokość montażowa		156 mm
Wymiary		115x85 mm
Grubość otworu na śrubę		9 mm
Odległość pomiędzy otworami na śruby (SE)		80x55/60 mm
Nośność		100 kg
Weight		948 g

Technical description

Stabilna konstrukcja z blachy stalowej i sprawdzona technologia

Szeroki wybór koła do różnych obszarów zastosowań



Kółko

Plastikowe piasta

Wiskość

Shore 80

Solidna opona czarna guma