













Fixed:

FPPU 1251 7000 BLUE



Dane techniczne

Ø kółka		125 mm
Szerokość koła		30 mm
Hub length		48 mm
Wysokość montażowa		156 mm
Wysunięcie		41 mm
Otwór na oś		10 mm
Wymiary		105 x 85 mm
W otworu na śrubę		9.6 mm
Odległość pomiędzy otworami na śruby (SE)		80 x 60 mm
Brake swivel radius		138 mm
Nośność		200 kg
Weight		0.8 kg

