







Ko?o:

WHAU 2503 6550



## Dane techniczne

Ø kółka		250 mm
Szerokość koła		50 mm
Hub length		62 mm
Otwór na osi		25/12 mm
Nośność		1000 kg
Weight		2.3 kg