












Swivel:

JXPR 1002 5000



Dane techniczne

| | | |
|---|---|-------------|
| Średnica |  | 100 mm |
| Szerokość koła |  | 32 mm |
| Hub length |  | 45 mm |
| Wysokość montażowa |  | 130 mm |
| Wysunięcie |  | 40 mm |
| Wymiary |  | 105 x 85 mm |
| Grubość otworu na śrubę |  | 9 mm |
| Odległość pomiędzy otworami na śruby (SE) |  | 80 x 60 mm |
| Brake swivel radius |  | 120 mm |
| Nośność |  | 150 kg |
| Weight |  | 0.75 kg |

